

Mobiles Arbeiten - ADVOKAT und iPad

| | | |
|-----|-------------------------------------|----|
| 1 | iPad | 1 |
| 2 | Mobiles Internet | 1 |
| 3 | Vorstellung interessanter Apps | 1 |
| 3.1 | LogMeIn | 1 |
| 3.2 | Goodreader | 5 |
| 3.3 | Pages Numbers und Keynotes for Ipad | 8 |
| 3.4 | Dropbox | 10 |
| 3.5 | Dictamus | 12 |
| 3.6 | Kalender von Apple | 13 |
| 3.7 | Disclaimer | 14 |
| 3.8 | Kontakt | 14 |

1 iPad

Wir haben ein iPad 3G 16 GB WIFI für unsere Tests verwendet. Der Anschaffungspreis betrug EUR 599,00 brutto. Sie sollten grundsätzlich ein iPad mit 3G (mobiles Internet) verwenden, da ohne Internet viele Funktionen nicht zur Verfügung stehen. 16 GB Datenspeicher entsprechen ca. 32.000 Fotos oder 320.000 Dokumenten und sollte ausreichend sein.

Link zum Anbieter:

http://store.apple.com/at/browse/home/shop_ipad/family/ipad/select?mco=MjE2MjYyNzA

2 Mobiles Internet

Für das mobiles Internet haben wir mit **BOB Breitband 1GB** von der Telekom getestet. Hier hat man keine vertragliche Bindung und zahlt pro 1 Gigabyte Datenvolumen 4 Euro. Mit einem Gigabyte kommen wir ca. 2 Monate aus.

Link zum Anbieter: <http://www.bob.at/bobbreitband>

3 Vorstellung interessanter Apps

3.1 LogMeIn



LogMeIn®

LogMeIn bietet einen mobilen Zugriff auf Ihren Arbeitsplatz via iPhone und iPad. Sie können Ihren Computer über das iPad fernsteuern und haben so Zugriff auf Ihre gewohnte Umgebung in der Kanzlei. Der Computer in der Kanzlei muss angeschaltet sein. Mit dieser App wird also ein Computer via Internetverbindung ferngesteuert. Man kann sogar mehrere PC fernsteuern, z.B. den in der Kanzlei und den zuhause.

Kosten:

EUR 23,99 (man kauft es einmal und kann es auf iPhone und iPad verwenden).

Voraussetzungen:

- App im Appstore für das iPad kaufen
- Registrierung unter <https://secure.logmein.com/DE/> durchführen
- Nach der Registrierung gewünschte Computer hinzufügen (Assistent hilft dabei)

Funktionsweise:

Mit LogMeIn können Sie Desktop-PC in der Kanzlei mobil bedienen. Alles, was Sie vor Ihrem PC machen, können Sie mit Ihrem iPad auch. Sie haben damit vollen Zugriff auf alle Akten der Kanzlei, auf alle Dokumente, alle Termine. Sie können Daten eingeben, ändern, etc.

Ein Beispiel: Sie sitzen im Zug. Sie haben noch ein etwas Zeit und wollen in ADVOKAT "Phone & Memo" schauen, ob für Sie Rückrufe notiert wurden. Voraussetzung ist, dass der PC in der Kanzlei eingeschaltet ist und dass Sie einen Internetzugang oder eine Mobilfunkverbindung haben. Sie gehen wie folgt vor:

Sie melden sich am iPad mit Ihrer E-Mailadresse und dem Passwort an, mit welchem Sie sich registriert haben.



Startbildschirm LogMeIn



Hier sehen Sie alle Computer, die Sie zu Ihrem Account registriert haben.



Eingabe von Benutzernamen und Passwort. Kann auch hinterlegt werden, so dass keine Eingabe notwendig ist.



Tipps für die Anwendung und Bedienung

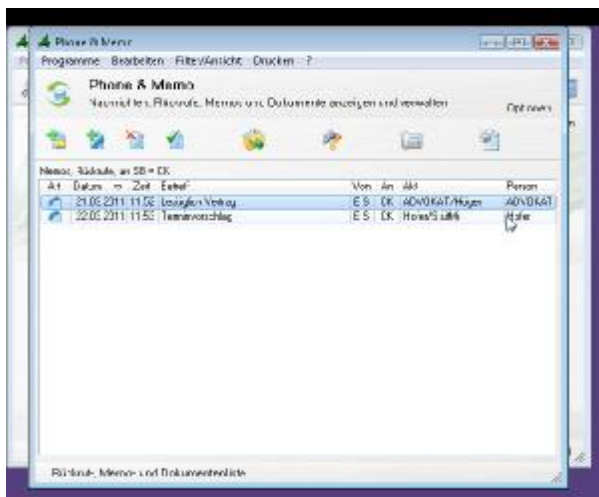
ADVOKAT



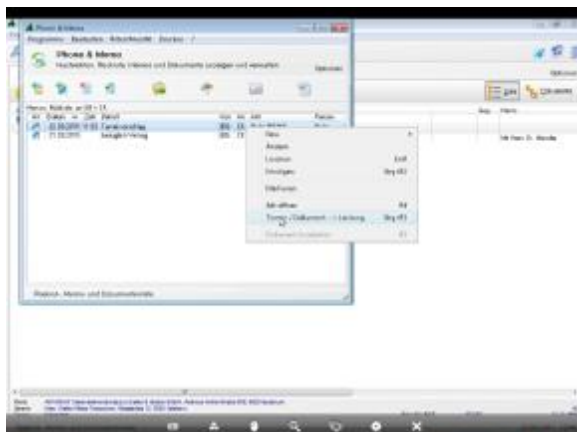
Ihr Computer ist nun mobil verfügbar.

Nun können Sie ADVOKAT oder auch andere Programm wie gewohnt verwenden.

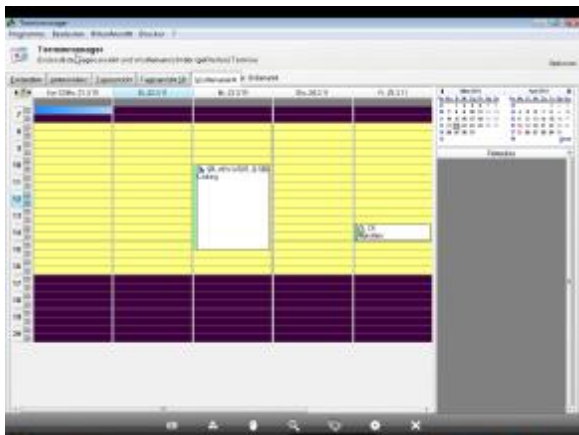
Anwendungsbeispiele:



Rückrufe und zu kontrollierende Dokumente in Phone & Memo.



Mobile Leistungserfassung nach getätigtem Rückruf. Berührung mit 2 Fingern entspricht einem Klick mit der rechte Maustaste. Der Befehl Termin à Leistung macht aus dem Rückruf eine entsprechende Leistung.



Eingabe eines neuen Termins in der ADVOKAT Terminverwaltung.

Alternative zu LogMeIn:



Weiter Infos finden Sie <http://www.teamviewer.com/de/index.aspx>

3.2 Goodreader



Good.iWare Ltd.

<http://goodiware.com/goodreader.html>

Die App Goodreader ermöglicht, sämtliche Dokumente zu einem Akt, einem Klient oder einem gewissen Projekt in einer beliebigen Ordnerstruktur am iPad zu verwalten. Goodreader ist der Ausgangspunkt für die weitere Bearbeitung von Dokumenten. Sie können darauf zugreifen, auch wenn keine Internetverbindung besteht. Vor einer Verhandlung kann man sich alle notwendigen Dokumente auf das iPad übertragen.

Kosten:

EUR 3,99 einmalig.

Voraussetzungen:

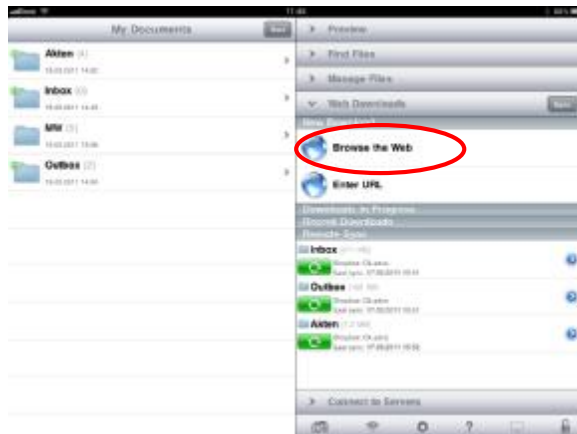
- App im Appstore für das iPad kaufen

Funktionsweise:

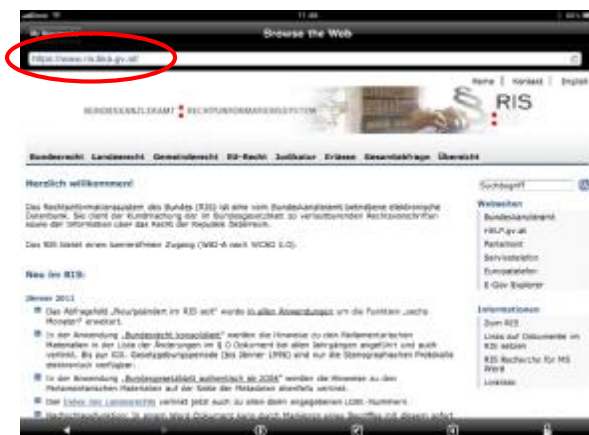
Mit Goodreader können Sie nicht nur PDF-Dokumente zu lesen, sondern in diesen auch Textteile, wie mit einem Textmarker markieren. Goodreader bietet zusätzlich die Funktion Memos (z.B. Infos, Korrekturen oder Notizen) in das Dokument einzufügen.

Haben Sie das Dokument fertig bearbeitet, kann es per Mail an die Kanzlei gesendet werden.

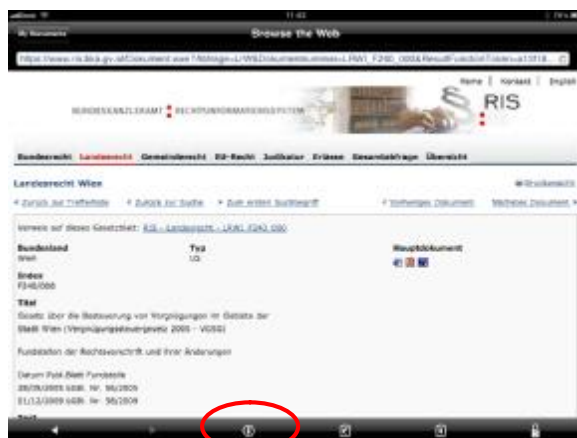
Anwendungsbeispiele:



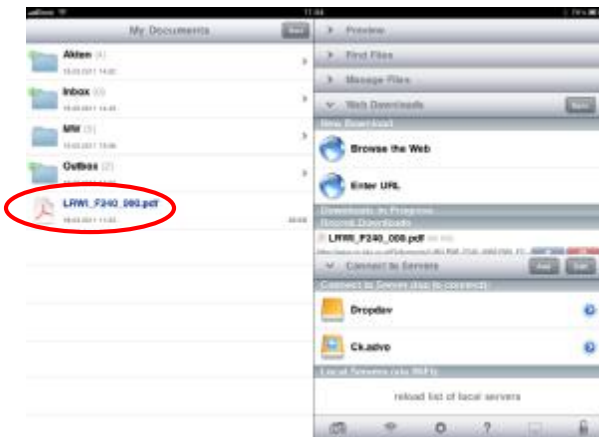
Oberfläche von Goodreader. Via Browse the Web surfen.




Internetadresse eingeben



Die gewünschte Seite kann mit diesem Button abgespeichert werden. Die Seite ist nun offline verfügbar und kann einfach bearbeitet werden.



Die gespeicherte Seite wird blau (ungelesene) angezeigt. Durch Klick auf das Dokument wird es geöffnet.



In diesem PDF kann nun eine Recherche durchführen und wichtige Texte oder Passagen markieren werden. Sie können die Änderungen speichern und per Mail an die Kanzlei senden.



Anmerkungen oder Notizen können im PDF mit „Freehand“ oder „Typewriter“ gespeichert werden.

Alternative zu Goodreader:



von Readdle Inc.

Weiter Infos finden Sie http://readdle.com/products/readdledocs_iphone/

3.3 Pages Numbers und Keynotes for Ipad



Apple Inc.

Pages ist das Word von Apple. Es bietet zahlreiche Möglichkeiten, die Sie aus Word bereits kennen. Es ist notwendig, um Word-Dokumente am iPad bearbeiten zu können.

Numbers ist das Excel von Apple Excel. Es ist notwendig, um Excel-Dokumente am iPad bearbeiten zu können.

Keynote ist das Powerpoint von Apple. Es ist notwendig, um Powerpoint-Dokumente am iPad bearbeiten zu können.

Kosten:

- Pages for iPad EUR 7,99
- Numbers for iPad EUR 7,99
- Keynotes for iPad EUR 7,99

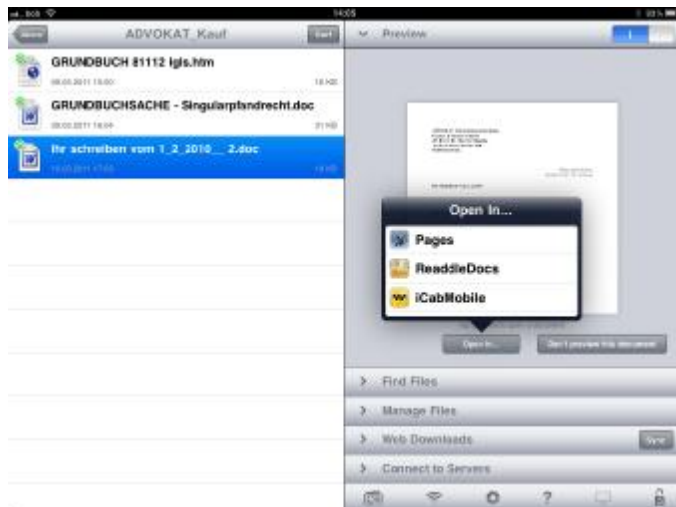
Voraussetzungen:

- Apps im Appstore für das iPad kaufen

Funktionsweise:

Als Verwaltungsprogramm wird wieder Goodreader verwendet. Hier haben Sie die Übersicht über Ihre Dokumente. Wenn Sie ein Word Dokument bearbeiten wollen, gehen Sie wie folgt vor. (Hinweis: Numbers und Keynotes funktionieren analog.)

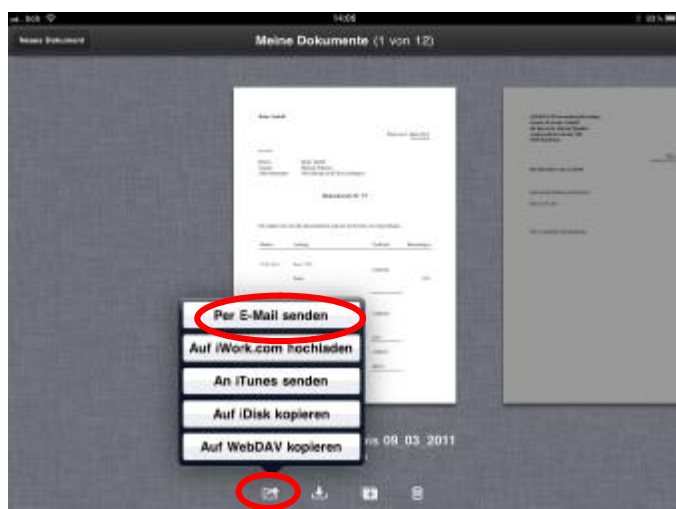
ADVOKAT



Mit dem Button „Open in...“ können Sie das Dokument in „Pages“ öffnen und bearbeiten.



Dokumente korrigieren.



Nach der Bearbeitung das Dokument per Mail in die Kanzlei senden. Sie können entscheiden, ob es als Doc oder PDF übertragen wird.

Alternative zu Pages:



DocumensToGo von der Firma Dataviz inc.

Weiter Infos finden Sie <http://www.dataviz.com/products/documentstogo/iphone/>

3.4 Dropbox



Dropbox Inc.

Greifen Sie mobil auf wichtige Dateien zu, indem Sie mit Dropbox einen virtuellen Ordner im Internet anlegen. In der kostenlosen Variante stehen zwei Gigabyte Speicher zur Verfügung.

Sie können Sie auf Ihrem PC ein Verzeichnis auswählen und dieses in die Dropbox ablegen. Alle Dokumente in diesem Verzeichnis werden automatisch auf das iPad synchronisiert und können dort auch offline bearbeitet werden.

Wenn Sie Dokumente unterwegs ändern, werden Sie bei der nächsten Internet-Verbindung automatisch wieder auf den PC zurück synchronisiert.

Beachten Sie bitte, dass diese Dokumenten wirklich auf dem Server der Firma Dropbox im Internet liegen.

Kosten:

- Gratis bis 2 Gigabyte (ca. 40.000 Dokumente)
- 50 Gigabyte \$ 99,00 jährlich
- 100 Gigabyte \$ 199,00 jährlich

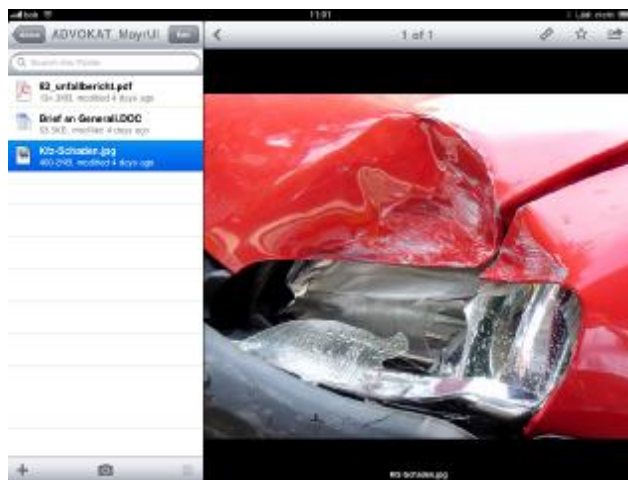
Voraussetzungen:

- App im Appstore für das iPad kaufen
- Registrierung [hier](#) durchführen
- Im Zuge installiert ein Assistent die notwendige Software am PC

Funktionsweise:



Links werden die am PC freigegebenen Verzeichnisse angezeigt. Rechts gibt es eine Vorschau.



Aus der Navigation können Sie sich Dokumente ansehen.



Dropbox dient nur zur Darstellung. Wenn Sie Dokumente bearbeiten, dann werden Sie im entsprechenden Programm (Pages, Goodreader,..) geöffnet.

3.5 Dictamus



JOTOMI Gesellschaft für Informationstechnologie mbH

Mit Dictamus haben Sie Ihr digitales Diktiergerät am iPhone oder iPad immer dabei. Sie können einen Schriftsatz diktieren und anschließend mit einer Arbeitsanweisung per Mail in die Kanzlei schicken.

Kosten:

EUR 9,99 (man kauft es einmal und kann es auf iPhone und iPad verwenden)

Voraussetzungen:

- App im Appstore für das iPad kaufen

Funktionsweise:



Neues Diktat startet die Aufnahme. Dictamus arbeitet mit Sprachaktivierung, d.h. die Aufnahme läuft nur, wenn Sie tatsächlich sprechen.



Wenn Sie das Diktat fertig gestellt haben, senden Sie es per Mail an die Kanzlei. Ein versendetes Diktat erhält ein grünes Häkchen. Arbeitsanweisungen oder ein Aktenbezug können definiert werden.

3.6 Kalender von Apple



Apple inc.

Der iPhone/iPad Kalender kann so eingerichtet werden, dass alle Termine aus dem Advokat Terminmanager automatisch synchronisiert werden. Wenn im Sekretariat neue Termine eintragen werden, sehen Sie diese sofort am iPhone/iPad. Natürlich funktioniert dies auch in die umgekehrte Richtung.

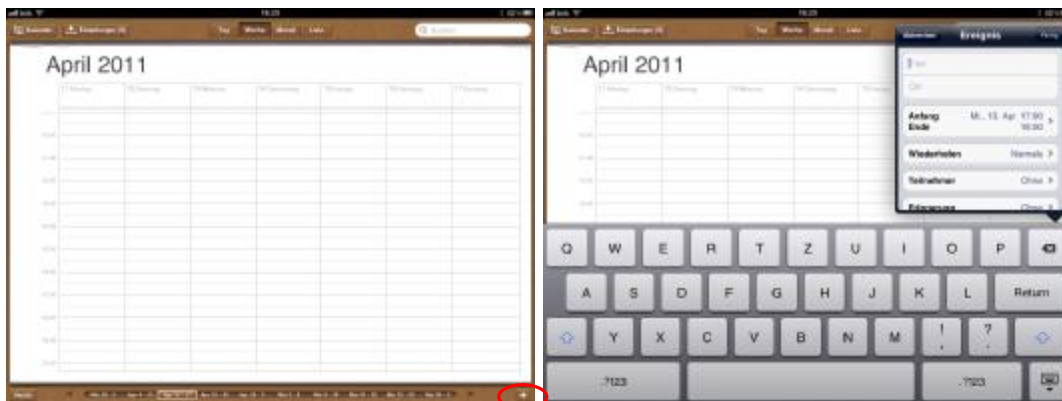
Kosten:

- Vorinstalliert am iPad

Voraussetzungen:

- Advokat Terminverwaltung + Outlook-Anbindung
- Empfehlung Mobile Me von Apple bzw. MS Exchange für kabellose Synchronisation

Funktionsweise:



Sie sind in einer Verhandlung und diese muss auf einen weiteren Termin erstreckt werden. Mit dem iPad/iPhone können Sie nun direkt auf den aktuellen Kalender der Kanzlei zugreifen, einen Termin ausmachen und eintragen.

Mit dem "+" rechts unten können Sie einen neuen Termin erstellen. Wenn Sie beim Eintragen eines Termins einen Teilnehmer einladen, bekommt dieser eine Benachrichtigung per Mail.

Wenn Sie einen Termin mobil eintragen, können Sie wie folgt eine Zuordnung zu einem Akt und einen Sachbearbeiter schaffen. Bitte in folgender Reihenfolge eingeben: *Besprechung mit Herrn Kadir, Huber/Maier, MW.*

Es wird in ADVOKAT Terminmanager ein Termin für den Sachbearbeiter MW im Akt Huber/Maier angelegt. Die Aktenbezeichnung kann auch entfallen.



3.7 Disclaimer

ADVOKAT stellt diese Information als kostenlosen Service zur Verfügung. Wir haben sie sorgfältig recherchiert. Eine Haftung für die Richtigkeit können wir nicht übernehmen.

Bitte beachten Sie auch, dass ADVOKAT für die Installation und die Funktionsweise dieser Apps keine Hilfestellung und Support geben kann.

3.8 Kontakt

Bei ADVOKAT hat sich Herr Cihan Kadir sehr ausführlich mit dem iPad und iPhone beschäftigt. Bei Fragen steht er Ihnen gerne unter 0676 / 844 748 106 oder cihan.kadir@advokat.at zur Verfügung.